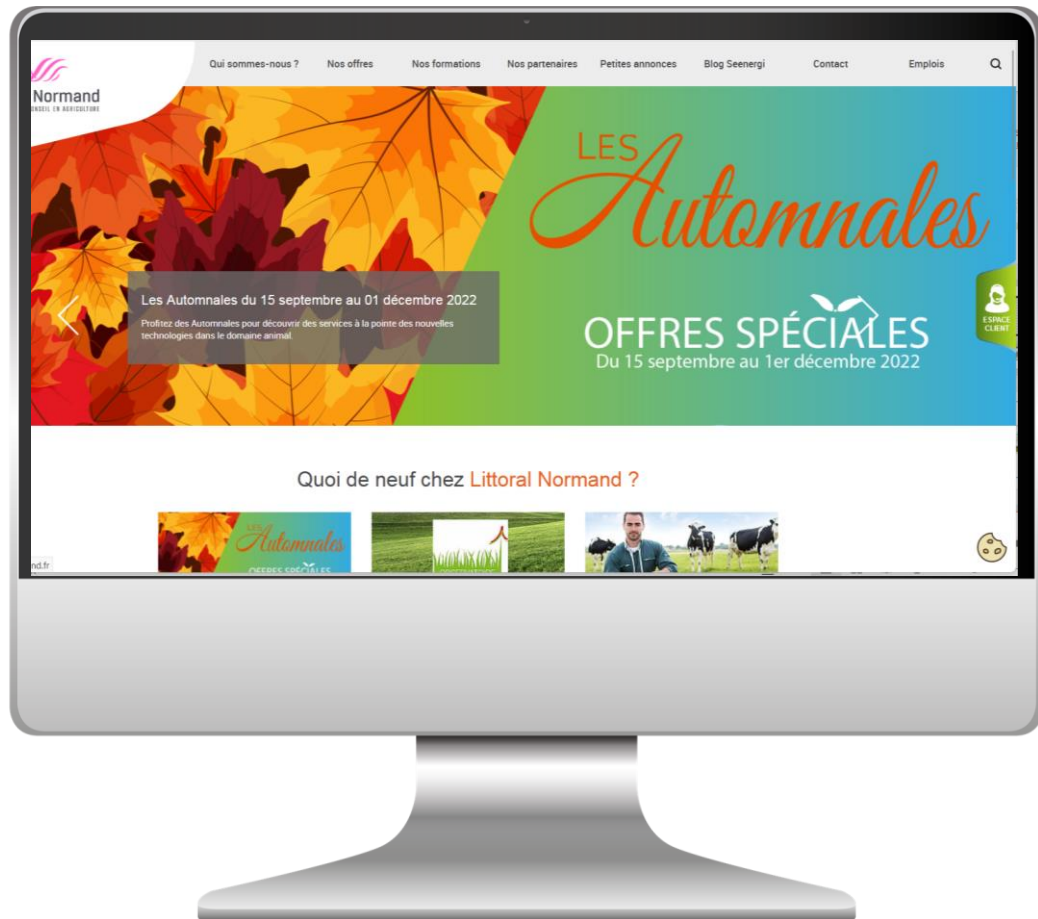


Comment accéder à l'extranet à partir du 15 novembre 2022?




Cliquer sur la boîte de dialogue

« ESPACE CLIENT »



Etape 1

Cliquer sur
« mot de passe oublié »



Etape 2

Saisir son adresse mel
Cocher la case « je ne suis pas un robot »
Cliquer sur le bouton « réinitialiser le mot de passe »



Etape 3

Réception d'un e-mail proposant de créer un nouveau mot de passe
Cliquer sur le bouton bleu « Je réinitialise mon mot de passe »

Bonjour,

Nous avons reçu une demande de modification de mot de passe. Vous pouvez en choisir un nouveau en cliquant sur le bouton ci-dessous.


Si vous n'êtes pas à l'origine de cette demande, ignorez cet e-mail, la sécurité de votre compte est préservée.

A bientôt sur le site Littoral Normand.

Cordialement,

L'équipe Littoral Normand

[Je réinitialise mon mot de passe](#)



Etape 4

Saisir votre nouveau mot de passe

Le mot de passe doit contenir au moins

- 8 caractères
- une majuscule
- une minuscule
- un caractère spécial
- un chiffre

En cliquant sur le bouton « changer mon mot de passe », celui-ci est enregistré. Vous recevez un e-mail confirmant que la procédure est finalisée.



Vous pouvez maintenant utiliser votre e-mail et votre mot de passe pour vous connecter.

Vous n'aurez pas à refaire cette procédure lors de vos prochaines connexions.