



## NOUVEAUTÉS DÉCEMBRE 2020

<b>Appli et Web :</b> Gestion automatique des lots .....	<b>2</b>
<b>Appli :</b> Affichage de données complémentaires sur les listes d'animaux .....	<b>2</b>
<b>Appli :</b> Affichage de l'ensemble des catégories .....	<b>3</b>
<b>Web :</b> Une ergonomie revisitée .....	<b>3</b>
<b>Appli :</b> Des index viande pour les mâles .....	<b>4</b>
<b>Appli :</b> Gestion de la pharmacie .....	<b>4</b>
<b>Appli :</b> Message d'alerte sur anomalie .....	<b>5</b>
<b>Appli et Web :</b> Prise en compte des sorties présumées Equarrissage .....	<b>5</b>

Un portail web



Une application





### Gestion automatique des lots

Pour afficher le « couple mère-veau » sur votre application mobile, pensez à l'activer dans le menu « Paramètres » sur Pilot'Elevage Web :

- 1- Renseigner la typologie « Viande »
- 2- Cocher l'option « couple mère-veau et ajuster l'âge au sevrage

The screenshot shows the 'Paramètres de l'UAT' interface. The 'Typologie' tab is selected, showing 'Viande' as the chosen type. Under 'Bovins allaitants', the 'Couple mère-veau' checkbox is checked, and the 'Âge au sevrage (Jours)' is set to 300. A red box highlights the 'Paramètres' icon in the mobile app sidebar.

Cette fonctionnalité vous permet d'intégrer automatiquement les veaux nés et à naître dans les lots des mères créés sur le web et l'application :

- Sortie automatique des veaux au-dessus d'un âge paramétrable
- Sortie possible par action de sevrage (saisie possible sur le web et l'application)
- Gestion de l'adoption avec saisie possible uniquement sur le web

A l'ouverture du menu **Animaux** sur l'application mobile, vous pourrez voir directement les veaux affectés à chaque vache (**orange** pour les femelles, **bleu** pour les mâles).

### Affichage de données complémentaires sur les listes d'animaux

Dossier	
18	VL GL VA GV MA Autres
0015 - HOSANNE	0893
0145 - IRANE	
0163 - IUNDAILLE	0888
0210 - JOSIE	0894
0217 - JORDANE	0876
0223 - JUSTESSE	0911
0256 - LAVALE	0866
0260 - 260	0906
0261 - 261	0897
0264 - LARANE	0882

Dossier	
152	VL GL VA GV MA Autres
0022 - HOTELIERE	
0025 - HARPE	
0028 - * HAITIENN	Arrêt IA
0030 - HAVANA	Arrêt IA
0043 - HELENE 66	Arrêt IA
0056 - IBIS	Arrêt IA
0063 - ILLUMINE*S	
0065 - INFUSIO S*	Arrêt IA
0067 - HERMINE	
0080 - HORLOGE	Arrêt IA

Dossier	
125	VL GL VA GV MA Autres
0567 - ONDULEUSE	31m 19j
0568 - ONDALEUSE	31m 19j
0578 - ODELLE	31m 2j
0602 - ORIMA	29m 4j
0608 - ODACIEUSE	28m 28j
0613 - ONDEE	28m 17j
0621 - OLAINÉ	27m 22j
0625 - ORAGEUSE	27m 6j
0628 - OSIRIS	26m 30j
0629 - OBEISSANTE	26m 27j



## APPLICATION

### Affichage de l'ensemble des catégories



### Rappel :

Il vous est possible de personnaliser l'affichage des catégories via le menu Paramètres puis Affichage des animaux



## WEB

### Une ergonomie web revisitée pour :

- permettre un accès direct aux différentes listes et bilans techniques
- accéder aux tutoriels vidéos avec la rubrique Guide et Astuces

### Bandeau reproduction (exemple d'un élevage en Formule Performance)

Identification	Reproduction	Santé	Lait	Viande	Services connexes
<b>Saisie</b>	<b>Consultation</b>	<b>Impression Listes</b>	<b>Analyse repro</b>	<b>Guide et astuces</b>	
<ul style="list-style-type: none"> <li>&gt; IPE</li> <li>&gt; Stock semence</li> <li>&gt; Saillie naturelle</li> <li>&gt; Evénements de reproduction</li> </ul>	<ul style="list-style-type: none"> <li>&gt; Suivi des IPE</li> <li>&gt; Suivi des SN</li> <li>&gt; Registre de monte</li> <li>&gt; Planning Circulaire</li> </ul>	<ul style="list-style-type: none"> <li>&gt; Préparation vêlage</li> <li>&gt; Vêlage</li> <li>&gt; Insémination</li> <li>&gt; Retour IA 1</li> <li>&gt; Retour IA 2</li> <li>&gt; Diagnostic gestation</li> <li>&gt; Tarissement</li> <li>&gt; Planning global</li> </ul>	<ul style="list-style-type: none"> <li>&gt; Conseil repro VL</li> <li>&gt; Bilan vache</li> <li>&gt; Bilan génisse</li> </ul>	<ul style="list-style-type: none"> <li>&gt; Gestion des paramètres</li> <li>&gt; Planning circulaire</li> <li>&gt; Valorisé repro viande</li> <li>&gt; Conseil repro VL</li> </ul>	

### Bandeau santé (exemple d'un élevage en Formule Performance)

Identification	Reproduction	Santé	Lait	Viande	Services connexes
<b>Carnet sanitaire</b>	<b>Santé mamelle</b>	<b>Bilans</b>	<b>Guide et astuces</b>		
<ul style="list-style-type: none"> <li>&gt; Saisie et consultation</li> </ul>	<ul style="list-style-type: none"> <li>&gt; Alerte mamelle troupeau</li> <li>&gt; Historique santé mamelle</li> <li>&gt; Résultats individuels cellule</li> </ul>	<ul style="list-style-type: none"> <li>&gt; Bilan santé vaches laitières</li> <li>&gt; Bilan santé veaux laitiers</li> <li>&gt; Bilan santé mamelle</li> </ul>	<ul style="list-style-type: none"> <li>&gt; Saisie carnet sanitaire</li> <li>&gt; Bilan santé mamelle</li> </ul>		

### Bandeau lait (exemple d'un élevage en Formule Performance)

Identification	Reproduction	Santé	Lait	Viande	Services connexes
<b>Résultat dernier contrôle</b>	<b>Historique et Alerte</b>	<b>Bilans</b>	<b>Gestion de mon troupeau</b>	<b>Guide et astuces</b>	
<ul style="list-style-type: none"> <li>&gt; Résultats troupeau</li> <li>&gt; Résultats individuels</li> <li>&gt; Evolution</li> </ul>	<ul style="list-style-type: none"> <li>&gt; Alerte mamelle troupeau</li> <li>&gt; Historique individuel cellule</li> <li>&gt; Alerte Alimentation troupeau</li> <li>&gt; Alerte Acétonémie</li> </ul>	<ul style="list-style-type: none"> <li>&gt; Bilan contrôle de performance</li> <li>&gt; Bilan cellule et mammité</li> <li>&gt; Bilan fin de campagne</li> <li>&gt; FIVL</li> </ul>	<ul style="list-style-type: none"> <li>&gt; Gestion des lots</li> <li>&gt; Aide à l'accouplement</li> </ul>	<ul style="list-style-type: none"> <li>&gt; Consultation résultat</li> <li>&gt; Edition FIVL</li> <li>&gt; Bilan cellule mammité</li> </ul>	

## Bandeau viande (exemple d'un élevage en Formule Performance)



### Pesée

- > Saisie pesée
- > Valorisation pesée

### Gestion de mon troupeau

- > Valorisé personnalisé (génétique, performance, mère-veau, reproduction)
- > Gestion des lots

### Bilans

- > BGTA

### Guide et astuces

- > Valorisé personnalisé
- > Paramétrage couple mère-veau
- > Gestion des lots





## Viande

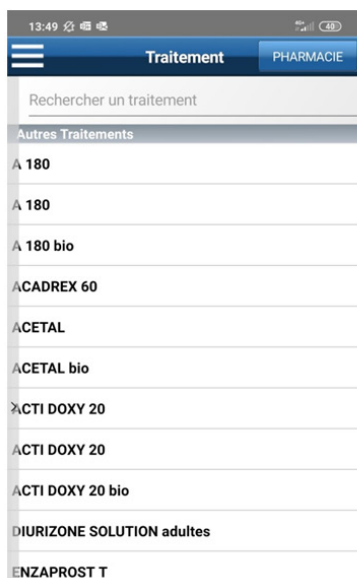
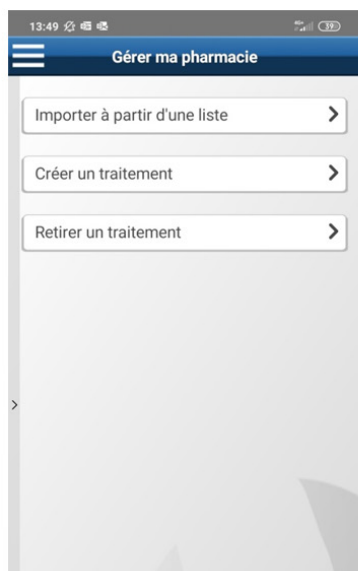
Dossier animal : affichage complet des **index viande pour les mâles**

Performances					
Dernière pesée			629 kg (21/08/2020)		
PN	47 kg	PAT210	312 kg		
DM	86	DS	88	AF	80
Index >					
IFNAIS	96	ISEVR	114	IVMAT	117
CRsev	114	DMsev	103	DSsev	116
FOSsev	84	AVel	116	ALait	109



## Sanitaire


Vous avez maintenant la possibilité de gérer votre pharmacie depuis l'application mobile via le menu  Saisie. Dans « Sélectionner un traitement », le bouton  vous permet d'importer un traitement à partir d'une liste de médicaments, de créer un traitement ou de le supprimer :



En cas d'anomalie sur vos notifications IPG, un **message d'alerte** apparaîtra à l'ouverture de votre application :

Vous avez des évènements en erreur qui ne peuvent être envoyés. Merci de les corriger ou de contacter l'assistance

OK

Vous serez orienté vers le menu « Historique » pour visualiser l'évènement en erreur. Si nécessaire vous pouvez **modifier votre déclaration** à partir du bouton 



### Prise en compte des sorties présumées Equarrissage

Vous étiez déjà alerté par Pilot'Elevage (Web et Appli) et par le SMS Flore (sur les Pays de la Loire) lorsqu'un animal entrait dans un autre élevage ou était abattu mais pas encore notifié sorti de votre inventaire bovins. Désormais, vous pouvez également voir cette alerte pour des bovins enlevés par l'équarrissage et pas encore sortis de votre inventaire. Ces alertes vous permettent de ne pas oublier de sortir ces animaux.

Un portail web

Une application

