

Livraison possible à partir du 8 août 2022

Des dérobées de très haute qualité

NOUVEAU

● Seigle multicaule Wastauro
 ● Vesce velue 1/2 précoce Nickel
 ● Vesce velue tardive Savane
 ● Trèfle incarnat

SAN'MÉTEIL®

~~3€²⁴~~
2€⁹⁹ HT/KG

Mélange de céréales et de légumineuses à semer deuxième quinzaine de septembre pour faciliter le tallage du seigle et la pousse de légumineuses. Les espèces qui composent ce mélange permettent d'assurer un taux de légumineuses élevé et régulier ainsi qu'un rendement correct. Le fourrage produit sera de qualité avec de bonnes valeurs azotées sans détériorer la valeur énergétique.

Suivant les zones, San'Méteil® est à récolter de fin mars à début mai, en fonction des objectifs de production ou de qualité. Les vesces velues présentes dans ce mélange sont parmi les plus tardives du marché afin de limiter au maximum le risque de gel.

Ce mélange sera un excellent précédent cultural afin de limiter l'assèchement du sol, de faciliter le travail du sol grâce à une excellente structure en plus d'un arrière effet des légumineuses.

Dose de semis: 45 kg/ha. Pérennité 6 mois. Exploitation: fauche.

Sac 15 kg Réf. : 517060 48,60 € HT **44,85€ HT**

NOUVEAU

● Vesce velue 1/2 précoce Nickel
 ● Vesce velue tardive Savane
 ● Trèfle incarnat
 ● Trèfle squarosum

SAN'MÉTEIL® PRÉMIX

~~3€⁸⁵~~
3€⁶⁰ HT/KG

Mélange de deux vesces velues, d'un trèfle incarnat et d'un trèfle squarosum. Associé à 30 kg de seigle commun ou d'avoine, il assurera un fourrage de très grande qualité notamment en azote. Il est également possible d'associer ce mélange à un RGI. La vesce velue est une espèce très riche en protéines.

Dans ce mélange, nous avons joué sur la complémentarité des précocités des vesces avec la variété Nickel qui est une vesce velue 1/2 précoce et Savane qui est une vesce tardive.

Associé à une céréale, ce mélange sera un excellent précédent cultural afin de limiter l'assèchement du sol, de faciliter le travail du sol grâce à une excellente structure en plus d'un arrière effet des légumineuses.

Dose de semis: 22 kg/ha. Pérennité 6 mois. Exploitation: fauche.

Sac 10 kg Réf. : 517070 38,50 € HT **36€ HT**

NOUVEAU

● Trèfle incarnat
 ● Trèfle squarosum
 ● Trèfle de micheli
 ● Trèfle de perse

SAN'TRÈFLES®

~~4€²⁵~~
4€ HT/KG

Mélange de trèfles annuels pouvant être associé à un RGI non alternatif comme le San'Herbe® Ensil CD ou à une céréale comme du seigle commun. La complémentarité des trèfles permet de s'adapter à la plupart des terrains.

Afin de maximiser la qualité, il est conseillé de récolter ce mélange dès l'apparition des premiers bourgeons du trèfle de micheli.

Dose de semis en pur: 10 à 15 kg/ha. Pérennité: 6 mois. En association avec San'Herbe® Ensil CD: 15 kg de San'Trèfles® + 8 kg de San'Herbe® Ensil CD. Exploitation: fauche et pâturage.

Sac 10 kg Réf. : 517050 42,50 € HT **40€ HT**

NOUVEAU

● RGI Yolande
 ● RGI Udine

SAN'HERBE® ENSIL CD

~~3€⁹⁵~~
3€⁷⁰ HT/KG

Produit avec un excellent rapport feuilles sur tiges et un très faible indice de remontaison. Association de variétés de RGI à épiaisons tardives pour faciliter la récolte. Très bonne productivité du mélange.

Dose de semis en pur: 17 kg/ha. Pérennité: 6-18 mois. En association avec un ou plusieurs trèfles annuels: 8 kg de San'Herbe® Ensil CD + 15 kg de San'Trèfles®. Exploitation: fauche.

Sac 25 kg Réf. : 517020 98,75 € HT **92,50€ HT**



Profitez de nos tarifs "Morte Saison" en commandant avant le 15 juin 2022 !

San'Elevage propose une gamme de semences fourragères créée par nos experts. Grâce aux retours de nos éleveurs référents et aux préconisations de nos conseillers, nous sélectionnons pour vous des mélanges innovants et de qualité.



Des prairies avec une pousse estivale optimisée

7€²⁰
6€⁹⁵ HT/KG

SAN'HERBE® MIXTE LD

Mélange tout en 1 jouant sur la complémentarité des graminées et des légumineuses, pouvant être soit pâturé soit fauché. Permet un très bon étalement de la production annuelle entre le printemps et une pousse estivale grâce à la complémentarité des espèces. Lorsqu'il est pâturé San'Herbe® Mixte LD permet d'assurer un pâturage de qualité (RGA-TB) avec un peu de fibrosité (fétuque). Dose de semis: 25 kg/ha. Pérennité 5 ans. Exploitation: fauche et pâturage.

Sac 25 kg Réf. : 517010 180 € HT **173,75€ HT**

7€⁶⁵
7€⁴⁰ HT/KG

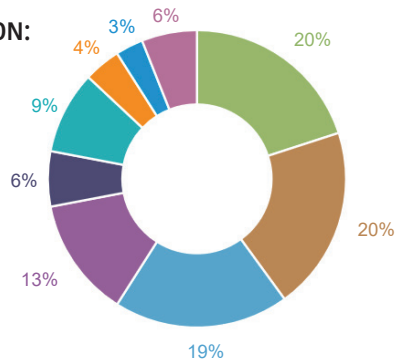
SAN'HERBE® FIBRES LD

Mélange de fétuques élevées, de trèfles blancs et de trèfles hybrides formulé pour s'adapter à de nombreux types de sol et de climat. San'Herbe® Fibrés LD permettra d'assurer une production d'herbe pendant la période estivale. Ce mélange est destiné à la fauche ou au pâturage de vaches allaitantes et/ou de génisses. Les variétés de fétuques ont été choisies afin de trouver le meilleur compromis entre production estivale et valeurs alimentaires. Dose de semis: 25 kg/ha. Pérennité 5 ans. Exploitation: fauche et pâturage.

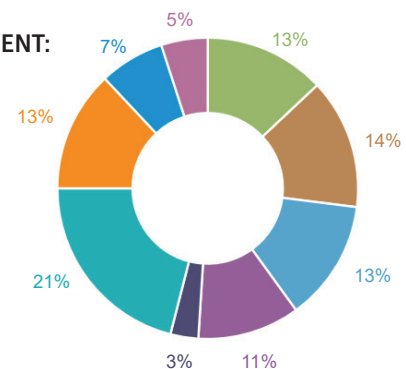
Sac 25 kg Réf. : 517030 191,25 € HT **185€ HT**

POSSIBILITÉ D'ASSOCIER DIFFÉRENTS MÉLANGES : 50% SAN'HERBE® FIBRES LD + 50% SAN'HERBE® MIXTE LD

COMPOSITION:
















PEUPLEMENT:



RÉCAPITULATIF DES DIFFÉRENTS MÉLANGES DISPONIBLES



NOM	MODE D'EXPLOITATION	PÉRENNITÉ	✚ PRODUIT
NOUVEAU  San'Herbe® Green LD	 	5 ans	Utilisable en Agriculture Biologique. + de 50% de légumineuses. Très bon étalement de la production annuelle. Pâturage de qualité avec un peu de fibrosité.
San'Herbe® Fibres LD	 	5 ans	Mélange complémentaire de graminées et légumineuses. Très bon étalement de la production annuelle. Fétuques sélectionnées pour assurer le meilleur compromis entre production estivale et valeurs alimentaires.
San'Herbe® Mixte LD	 	5 ans	Mélange complémentaire de graminées et légumineuses. Très bon étalement de la production annuelle. Pâturage de qualité avec un peu de fibrosité.
San'Herbe® Pâturage LD		5 ans	Mélange de RGA et trèfles blancs avec un choix spécifique de variétés permettant d'optimiser la valeur alimentaire. Variétés appétentes et peu sensibles à la rouille.
San'Herbe® Ensil CD		6-18 mois	Association de variétés de RGI à épis tardives pour faciliter la récolte et optimiser la valeur alimentaire. Très bonne productivité du mélange.
NOUVEAU San'Méteil®		6 mois	Mélange de céréales et légumineuses assurant un taux de légumineuses élevé avec un bon rendement. Fourrage qualitatif avec de bonnes valeurs azotées. Vescues velues très tardives pour limiter le risque de gel.
NOUVEAU San'Méteil® Prémix		6 mois	Mélange de 2 vesces velues (1/2 précoce et tardive) et de trèfles. A associer à du seigle commun ou de l'avoine pour un fourrage très qualitatif, notamment en azote. Excellent précédent cultural.
NOUVEAU San'Trèfles®	 	6 mois	Mélange de trèfles annuels pouvant être associé à San'Herbe® Ensil CD ou à du seigle commun. Trèfles complémentaires pour une adaptation à tout type de terrain. Qualité du mélange maximale en récoltant dès l'apparition des premiers bourgeons du trèfle de micheli.



**Profitez de nos tarifs "Morte Saison"
en commandant avant le 15 juin 2022 !**

Un pâturage haut de gamme

NOUVEAU

+ DE 50% LEGUMINEUSES

Utilisable en AGRICULTURE BIOLOGIQUE

Spécie	Pourcentage
RGA Timing	30%
RGA Byzan	15%
FE Kora	8%
FE Dordogne	8%
TB Milagro	7%
TB Brianna	7%
TH Aurora	10%
TV Ganymed	15%

8€⁷⁵
8€⁵⁰ HT/KG

SAN'HERBE® GREEN LD

Mélange tout en 1 jouant sur la complémentarité des espèces avec plus de 50% de légumineuses pouvant être soit pâturé soit fauché. Cette complémentarité des espèces permet un très bon étalement de la production annuelle entre le printemps et une pousse estivale.

San'Herbe® Green LD est enrichi en légumineuses du début à la fin de son exploitation grâce à des pérennités de trèfles différentes. Lorsqu'il est pâturé San'Herbe® Green LD permet d'assurer un pâturage de qualité (RGA-TB) avec un peu de fibrosité (fétuque).

Dose de semis: 30 kg/ha. Pérennité 5 ans. Exploitation: fauche et pâturage.

Sac 25 kg Réf. : 517040 218,75 € HT **212,50€ HT**

Spécie	Pourcentage
RGA Goyave	57%
RGA Hopi	27%
TB Demand	11%
TB Brianna	5%

6€²⁰
5€⁹⁵ HT/KG

SAN'HERBE® PÂTURE LD

Mélange tout en 1 pour un pâturage haut de gamme. Equilibre RGA/Trèfle blanc permettant d'optimiser et pérenniser la valeur tout en augmentant la durée de la période de pâturage. Variétés de RGA restant feuillues et peu remontantes pour des valeurs alimentaires préservées dans le temps.

Dose de semis: 25 kg/ha. Pérennité 5 ans. Exploitation: pâturage.

Sac 25 kg Réf. : 517000 155 € HT **148,75€ HT**

BON DE PRÉCOMMANDE

COORDONNÉES	Désignation produit	Quantité
N° Cheptel.....	San'Herbe® Pâture LD - sac 25 kg - 155€ HT 148,75€ HT	
Nom.....	San'Herbe® Ensil CD - sac 25 kg - 98,75 € HT 92,50€ HT	
Adresse.....	San'Herbe® Green LD - sac 25 kg - 218,75€ HT 212,50€ HT	
.....	San'Herbe® Fibres LD - sac 25 kg - 191,25€ HT 185€ HT	
Code Postal.....	San'Herbe® Mixte LD - sac 25 kg - 180€ HT 173,75€ HT	
Commune.....	San'Méteil® - sac 15 kg - 48,60€ HT 44,85€ HT	
Téléphone.....	San'Méteil® Prémix - sac 10 kg - 38,50€ HT 36€ HT	
Mail.....	San'Trèfles® - sac 10 kg - 42,50€ HT 40€ HT	

Date de livraison souhaitée (à partir du 8 août 2022)